




DÉCIMA CUARTA ENCUESTA NACIONAL SOBRE PERCEPCIÓN DE INSEGURIDAD CIUDADANA EN MÉXICO

Encuesta Nacional en Viviendas, realizada por





Febrero 2015


A. CERCANÍA CON EL DELITO


 Se incrementa de 25% a 31% el porcentaje de hogares que dicen haber vivido “cerca” de un delito al haberlo sufrido ellos o un familiar.

B. TEMOR AL DELITO

 Seis de cada 10 ciudadanos dicen temer ser víctimas tanto de un robo como de un secuestro; si bien estos temores bajan respecto a 2014, no alcanzan los niveles de 2009 y 2010 donde tuvo sus valores más bajos.

 Mientras el temor al robo es similar por nivel económico, el que se tiene al secuestro crece conforme los ingresos aumentan.

 Por regiones, el centro del país y el noroeste es donde dicen temer más a los delitos.

 Al mostrar una lista de 4 delitos, precisamente son el robo y el secuestro los más temidos con 23% de menciones cada uno.

C. CONFIANZA EN AUTORIDADES



Se mantiene en 38% el grupo de ciudadanos que consideran “muy peligroso” ayudar a la policía.

D. ACCESO A DROGAS



Sube a 74%, el mayor porcentaje en 9 años, quienes afirman que es fácil conseguir un cigarro de marihuana en la ciudad donde viven.



Los jóvenes menores de 30 años son quienes más afirman, en 81% de los casos, que es fácil conseguir marihuana.

E. LEGALIZACIÓN DE DROGAS




Por tercer medición consecutiva sube el grupo de quienes aceptan despenalizar la marihuana; en 2010 el 17% así pensaba y ahora es 29%.





Los hombres y sobre todo la población joven y universitaria son los grupos con más opinión positiva hacia la marihuana.



 Las razones por las que aun no es mayoría el grupo que aprueba despenalizar la marihuana son las opiniones de que en caso de hacerse, aumentarían la violencia y el consumo, aunque crecen las respuestas de que “disminuirían” hasta 26%.

F. COMBATE A LA INSEGURIDAD

 Después de que en 2014 se incrementaba la opinión positiva sobre el ejército como elemento del combate al crimen organizado, este año vuelve a disminuir el porcentaje de 75% a 68%, subiendo a 25% quienes afirman que “no es correcto”, su mayor porcentaje en 8 años.

 Mantuvimos la pregunta que desde el sexenio pasado se planteó por la declaración del entonces presidente, y no ha logrado bajar el porcentaje de mexicanos que dice que si la lucha contra el narcotráfico fuera una guerra, ésta la van ganando los delincuentes, con 55% de las menciones.

G. NOTICIAS

En relación a la cobertura que hacen los medios sobre la inseguridad, en 2015 sube la percepción de que la exageran; así lo piensa el 27%, aunque sigue siendo mayoritario el grupo que piensa que ocultan cosas peores (41%).

H. GRUPOS DE AUTODEFENSA

La población sigue dividida respecto a la “justicia por propia mano”, 49% está en desacuerdo con ella y 46% de acuerdo; estos porcentajes variaron ligeramente en un año a favor del desacuerdo.

Específicamente la opinión sobre los grupos de autodefensa empeoró en un año; en 2014 43% decía estar de acuerdo con ellos y hoy ese grupo cae al 32%, seguramente porque la evolución mostrada en Michoacán no ha sido completamente positiva.

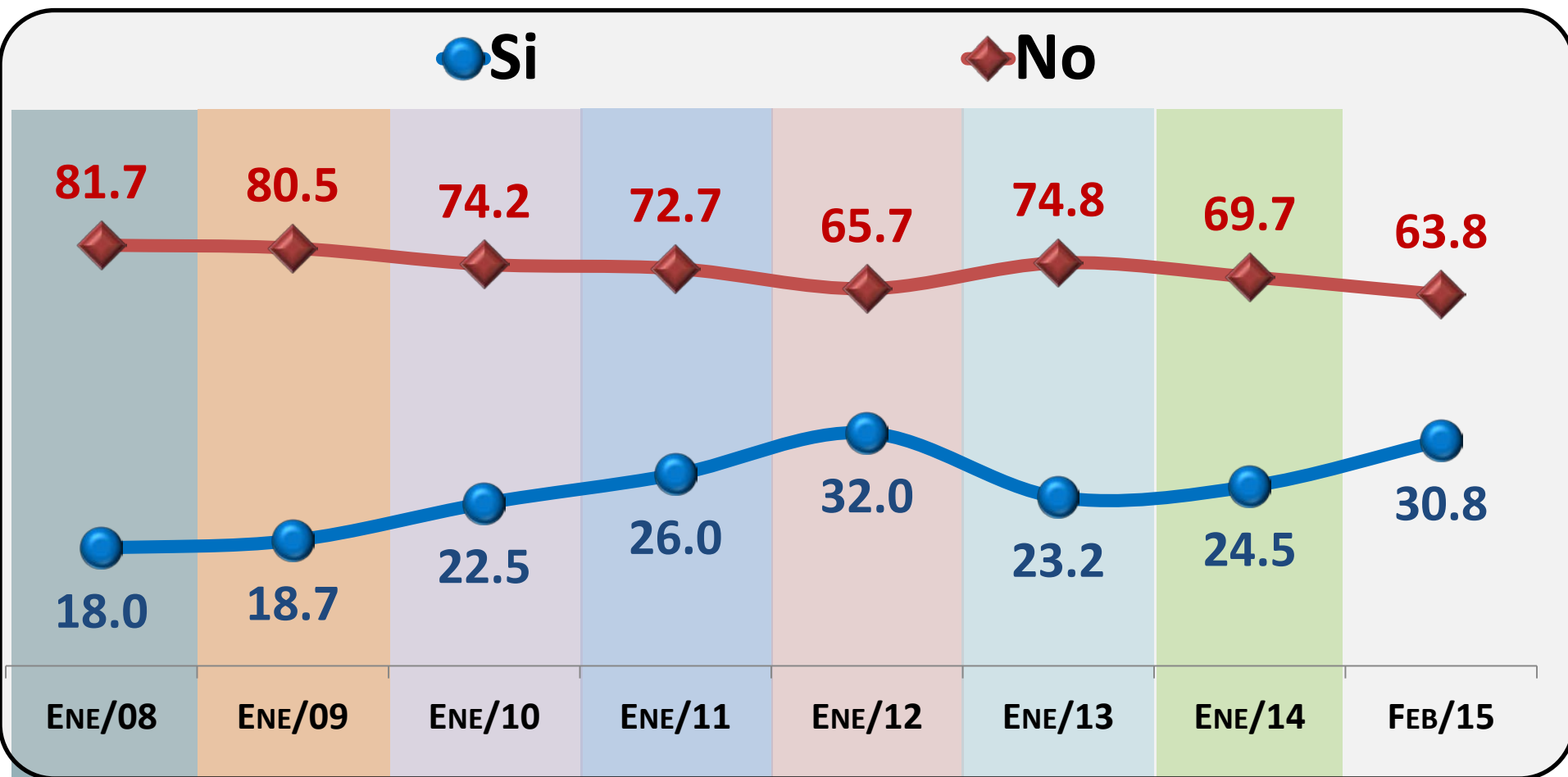
A. CERCANÍA CON EL DELITO

La Referencia en encuestas

www.consulta.mx



¿HA SIDO VÍCTIMA DE UN DELITO EN LOS ÚLTIMOS 3 MESES?
(UN FAMILIAR O EL INFORMANTE)



SUMANDO Ns/Nc=100.0%



www.mucd.org.mx

FEBRERO 2015

¿CUÁL DE LOS DE LOS SIGUIENTES DELITOS LE GENERA MÁS MIEDO QUE INCREMENTEN EN SU LOCALIDAD EN ESTE 2015?

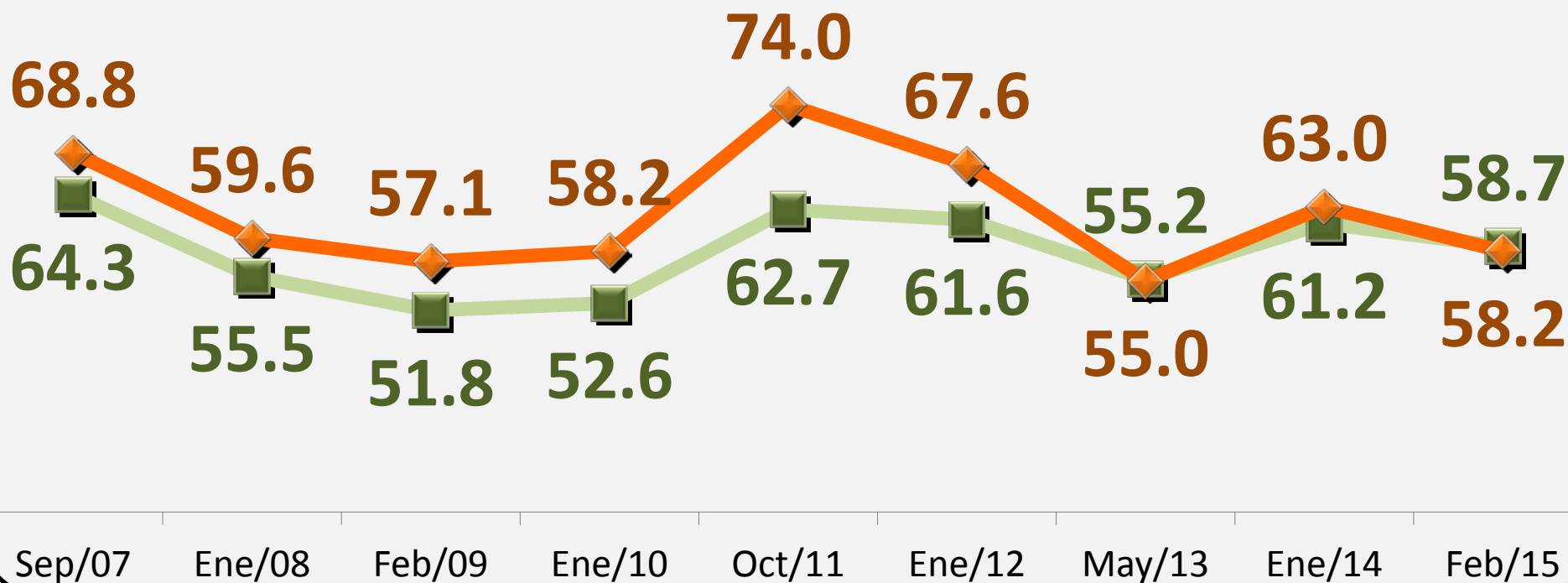


B. TEMOR AL DELITO

% DE MUCHO TEMOR A SER VÍCTIMA DE...

■ Secuestro

◆ Robo a mano armada



RESPUESTAS INDEPENDIENTES NO SUMAN 100.0%

B. TEMOR AL DELITO

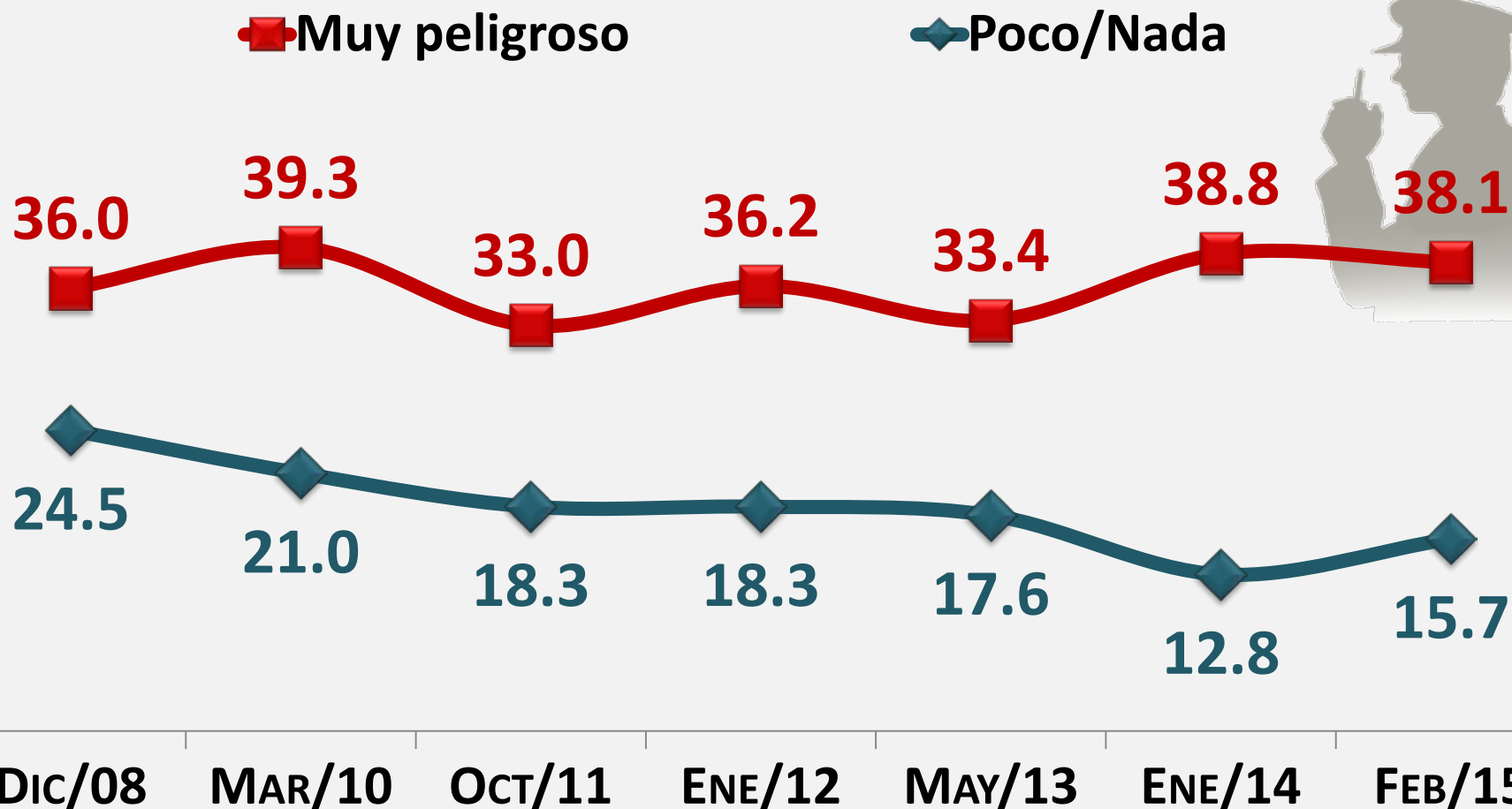
% DE MUCHO TEMOR A SER VÍCTIMA DE...

		ROBO A MANO ARMADA	SECUESTRO
NSE	ALTO	58.4	62.8
	MEDIO	57.7	58.3
	BAJO	58.5	57.3
5 REGIONES	NOROESTE	61.1	61.3
	NORESTE	57.9	58.6
	OCCIDENTE	54.7	55.6
	CENTRO	65.8	68.3
	SURESTE	44.3	39.8
FEBRERO 2015		58.2	58.7

RESPUESTAS INDEPENDIENTES NO SUMAN 100.0%

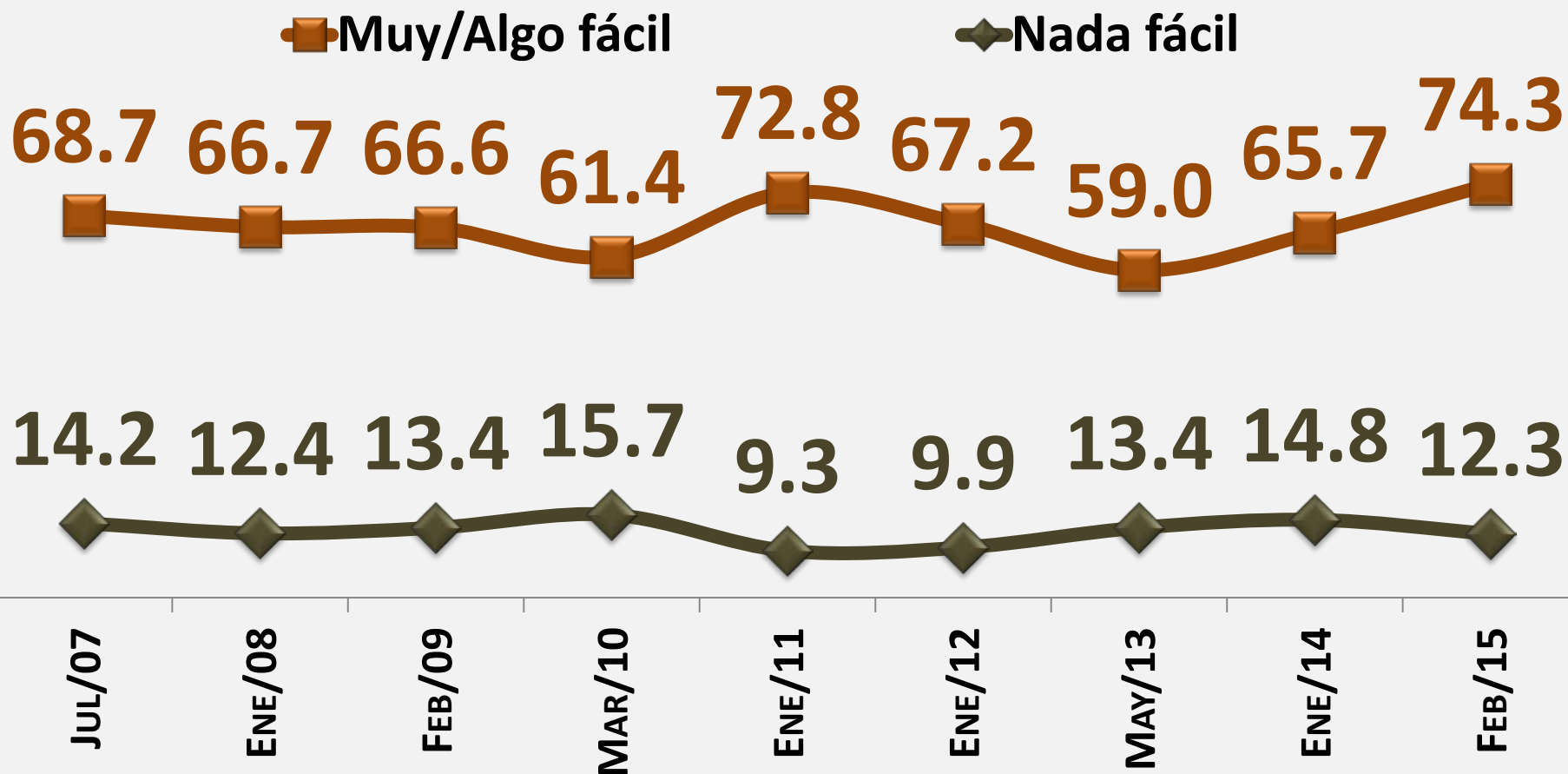


¿QUÉ TAN PELIGROSO ES AYUDAR A LA POLICÍA EN SU CIUDAD?



SUMANDO Ns/Nc=100.0%

¿QUÉ TAN FÁCIL ES CONSEGUIR UN CIGARRO DE MARIHUANA?



SUMANDO Ns/Nc=100.0%

¿QUÉ TAN FÁCIL ES CONSEGUIR UN CIGARRO DE MARIHUANA?


SOLO % MUY/ALGO FÁCIL

TODOS LOS CIUDADANOS

74.3

SEGMENTO: EDAD

81.2



18 A 29 AÑOS

72.6



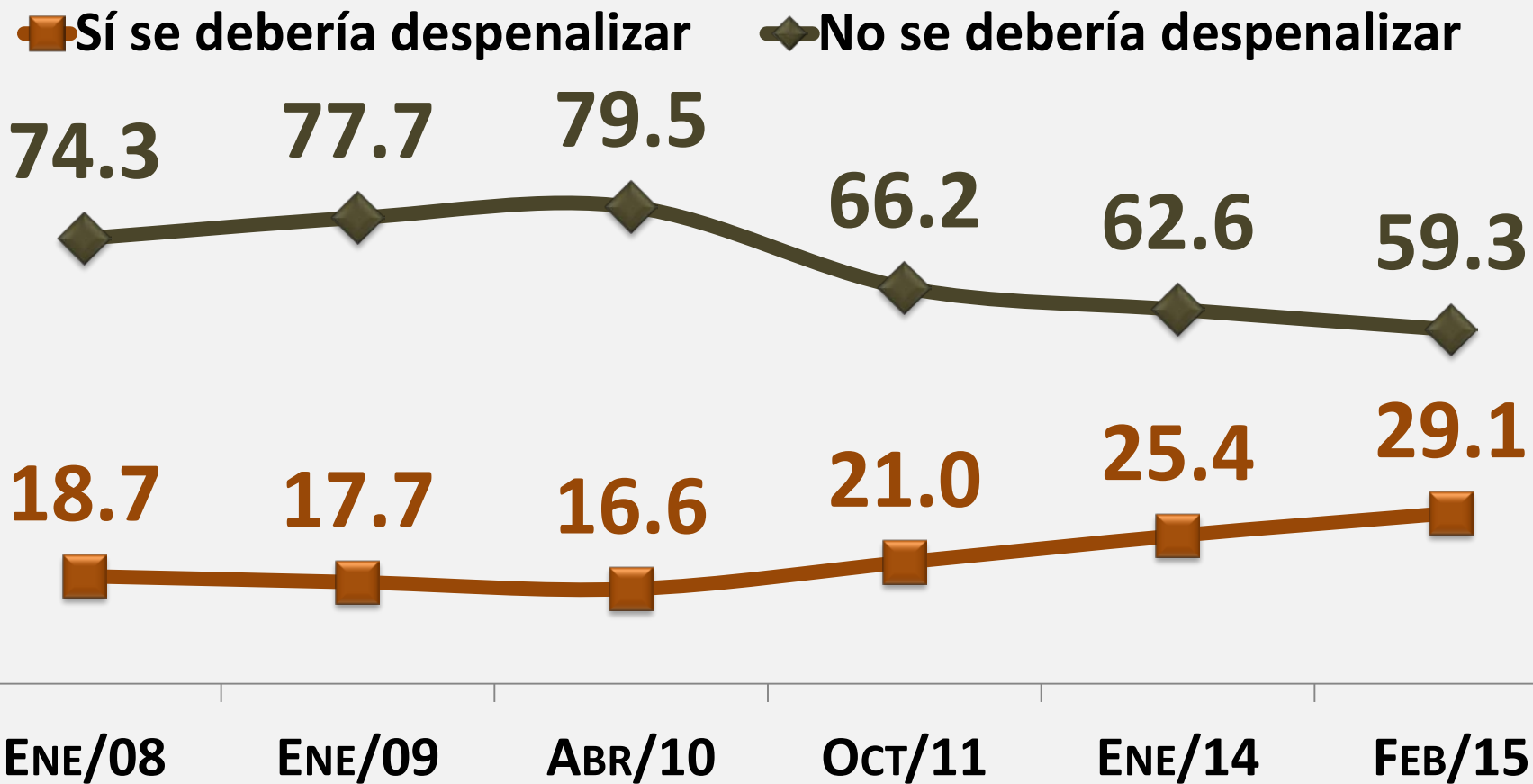
30 A 49 AÑOS

70.2



50 A MÁS AÑOS

¿SE DEBERÍA DESPENALIZAR LA MARIHUANA?



SUMANDO Ns/Nc=100.0%

¿SE DEBERÍA DESPENALIZAR LA MARIHUANA?

SOLO % SÍ SE DEBERÍA DESPENALIZAR

TODOS LOS CIUDADANOS

29.1

SEGMENTO: SEXO

31.3



HOMBRE


27.2



MUJER


SEGMENTO: EDAD

36.8



18 A 29
AÑOS

27.0



30 A 49
AÑOS


24.8



50 A MÁS
AÑOS

SEGMENTO: ESCOLARIDAD

22.9




PRIMARIA
O MENOS

30.3



SECUNDARIA/
PREPARATORIA

39.1

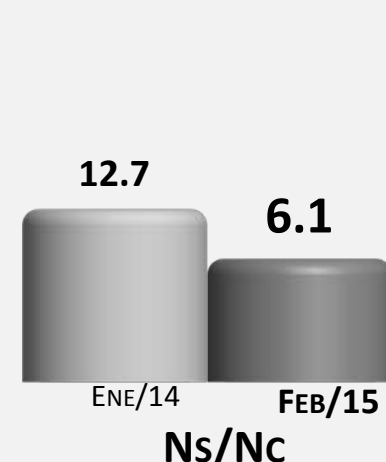
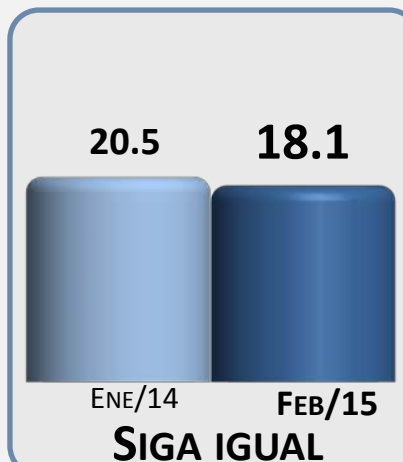
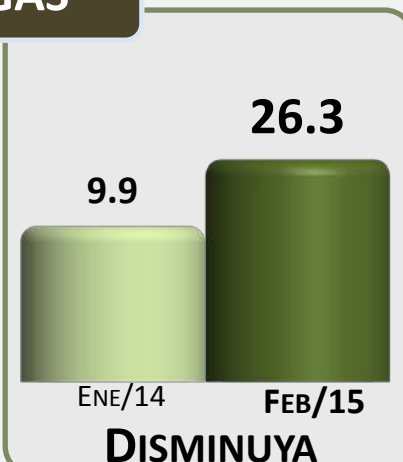
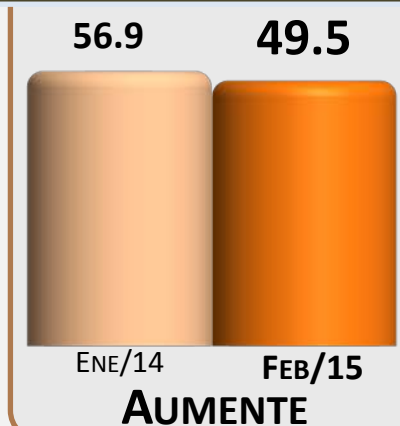


UNIVERSIDAD
Y MÁS

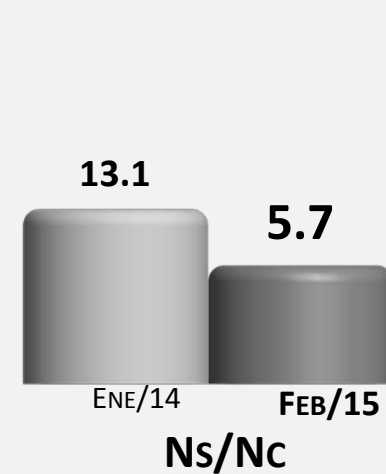
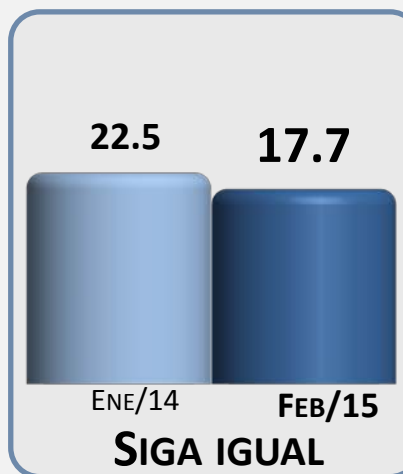
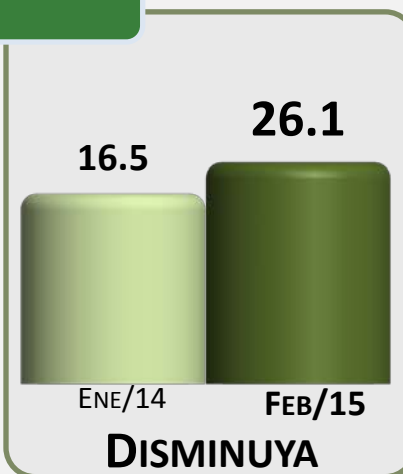
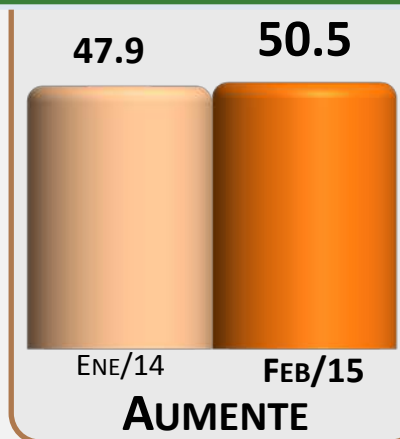
SUMANDO Ns/Nc=100.0%

EN CASO DE QUE EL GOBIERNO DECIDIERA CONTROLAR EL MERCADO DE LAS DROGAS Y SER QUIEN LAS PRODUZCA Y LAS DISTRIBUYA, ¿USTED CREE QUE...?

EL CONSUMO DE DROGAS



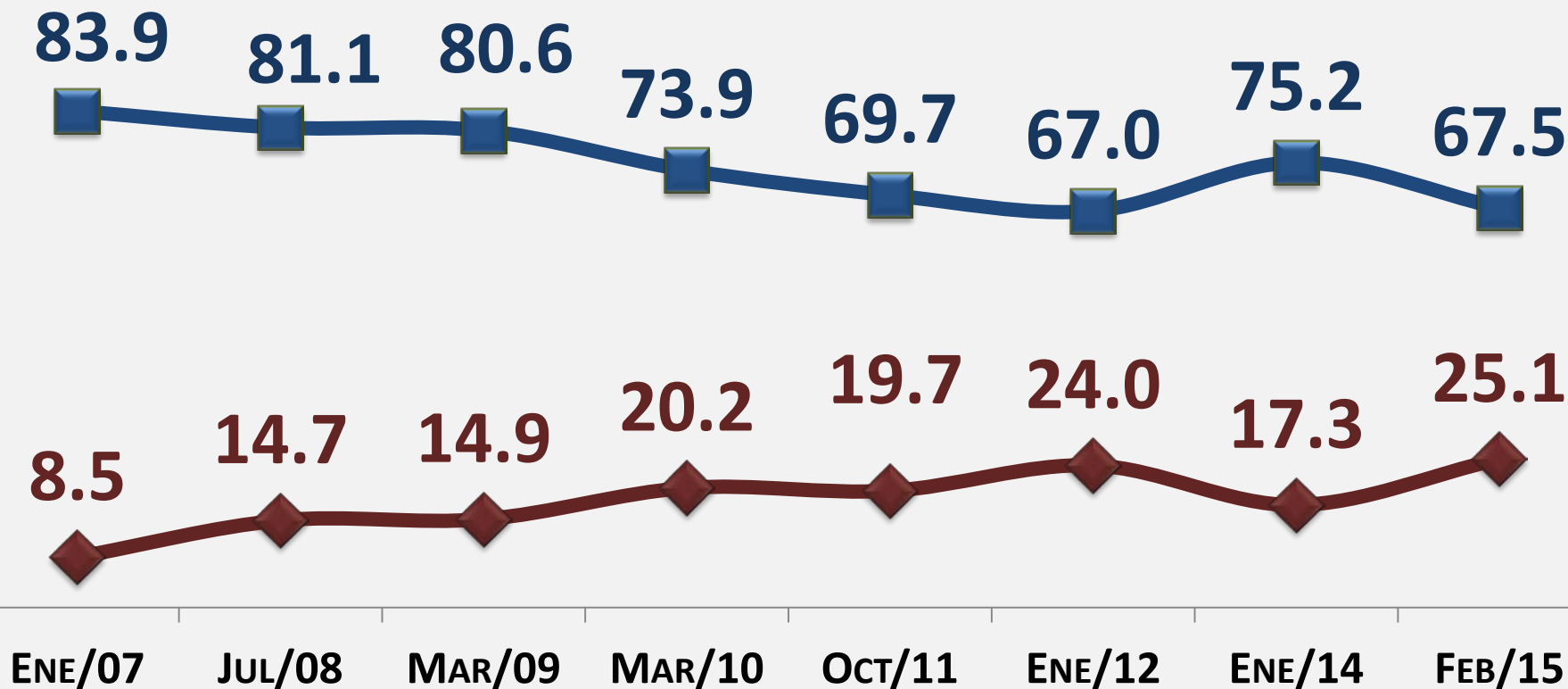
LA VIOLENCIA



¿CONSIDERA USTED CORRECTO O INCORRECTO UTILIZAR AL EJÉRCITO PARA COMBATIR AL CRIMEN ORGANIZADO?

■ Correcto

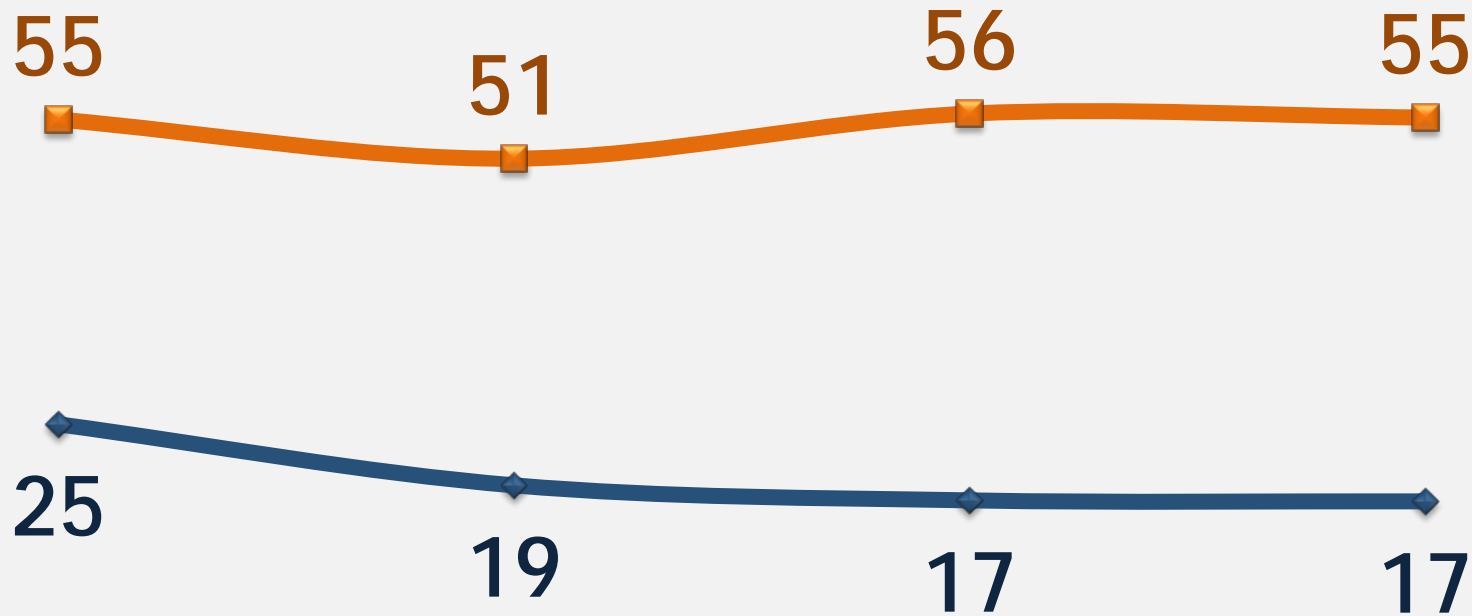
◆ Incorrecto



SUMANDO Ns/Nc=100.0%

EXISTE UNA LUCHA CONTRA LAS BANDAS DEL CRIMEN ORGANIZADO; SI FUERA UNA GUERRA ¿QUIÉN VA GANANDO?

◆ El gobierno Federal ■ El crimen organizado



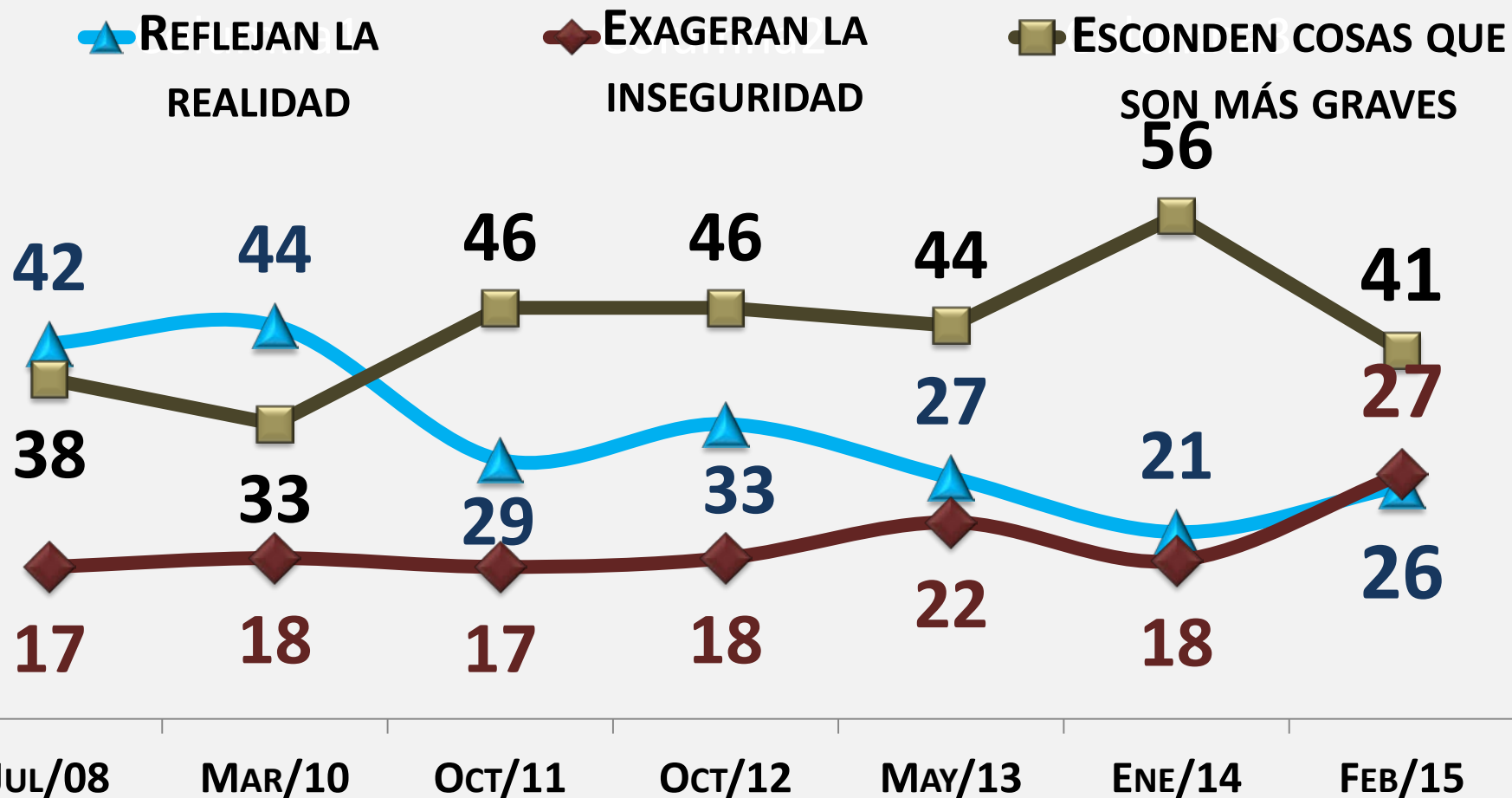
FEB/11

FEB/12

ENE/14


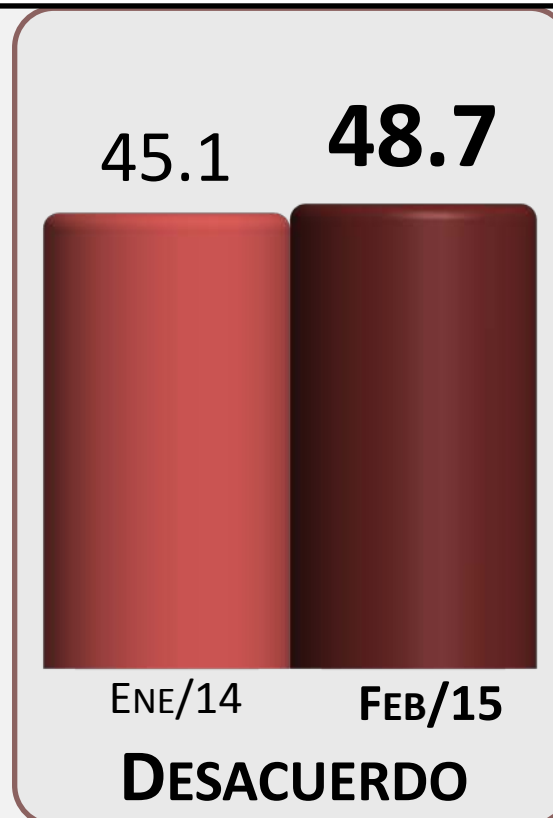
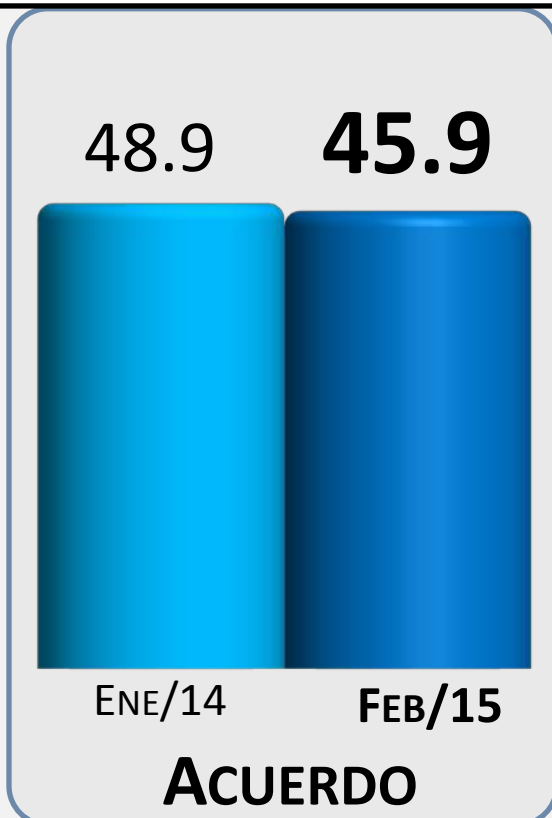
FEB/15

CREE QUE LOS NOTICIEROS DE RADIO Y TELEVISIÓN...

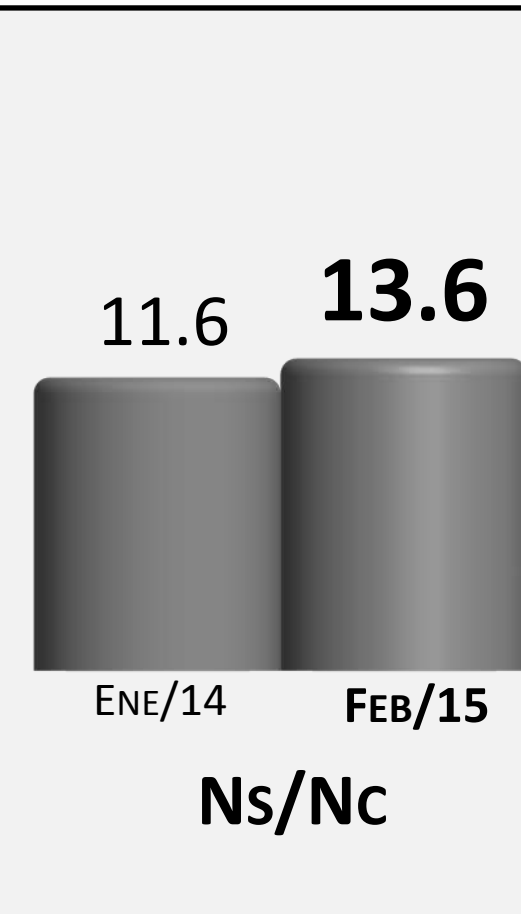
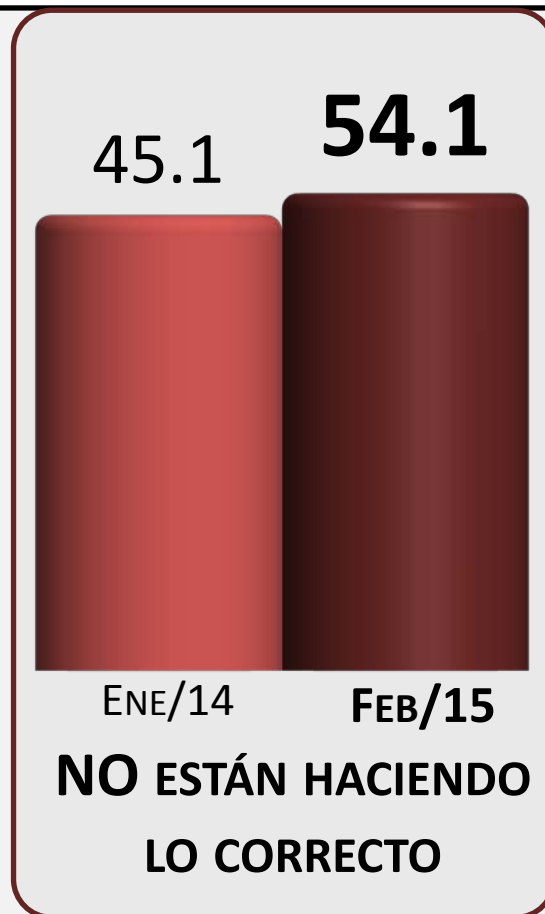
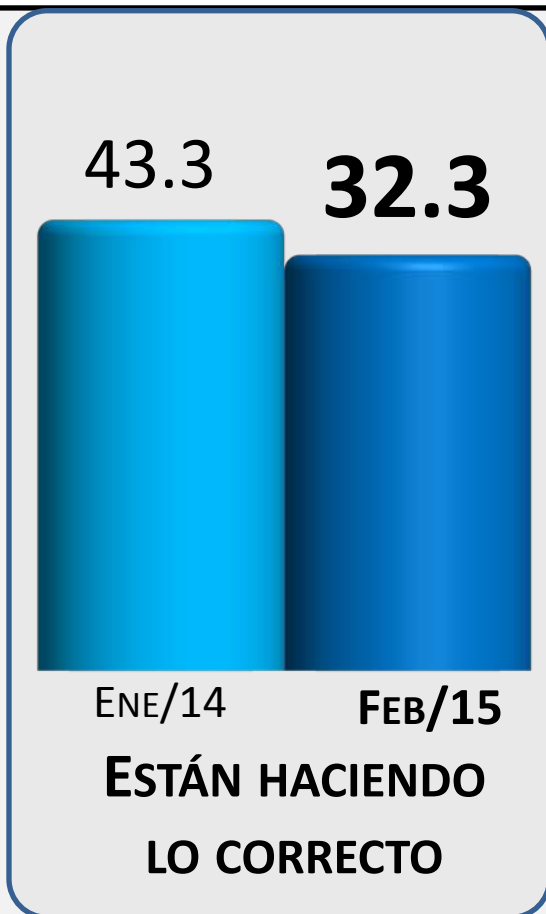


SUMANDO Ns/Nc=100.0%

¿ESTÁ DE ACUERDO O EN DESACUERDO EN QUE PARA COMBATIR LA DELINCUENCIA EN EL PAÍS LOS CIUDADANOS HAGAN JUSTICIA POR SU PROPIA MANO?



¿LOS GRUPOS DE "AUTODEFENSA" ESTÁN HACIENDO LO CORRECTO PORQUE NO CONFÍAN EN LA AUTORIDAD O NO ESTÁN HACIENDO LO CORRECTO PORQUE ESTÁN FUERA DE LA LEY?



- La evolución de la agenda durante 2014 estuvo cada vez más cargada a asuntos de seguridad, iniciando con Michoacán, autodefensas, cáptura o muerte de capos y al final con la carga emotiva generada por la tragedia en Iguala donde la delincuencia ligada a las autoridades y policía locales asesinaron a varias personas y muchas otras continúan desaparecidas; esta situación no contribuyó a mejorar la percepción del tema como lo muestra la encuesta.
- Este estudio muestra algunos resultados negativos como el crecimiento de familias víctimas, el incremento del acceso a las drogas, la permanente desconfianza en ayudar a las policías, el miedo a delitos como secuestro en todos los niveles económicos y otros indicadores, pero también encontramos algunos signos alentadores como el incremento de rechazo a los grupos de autodefensa y la justicia por propia mano.
- Como otras veces, vemos con agrado el incremento en el grupo que aprueba la despenalización en el consumo de marihuana, lo que alienta a mantener un debate abierto para romper tabúes como lo ha hecho MUCD y que ha logrado, junto con otras organizaciones, declaraciones públicas de expresidentes, de presidentes en funciones, del jefe de gobierno del Distrito Federal, de legisladores y de muchos investigadores y expertos sobre la necesidad de atender este tema desde el punto de vista de la salud pública y de las libertades individuales, y no desde la perspectiva de la inseguridad como se ha hecho hasta ahora sin resultados positivos.

POBLACIÓN SUJETA A ESTUDIO	Mexicanos mayores de 18 años residentes en el territorio nacional en viviendas particulares
FECHAS DE LEVANTAMIENTO	DEL 6 AL 9 DE FEBRERO 2015
TAMAÑO DE MUESTRA	1,000 mexicanos mayores de 18 años con credencial para votar cada mes.
ERROR MÁXIMO Y CONFIANZA DE LAS PREGUNTAS ELECTORALES	Aunque cada porcentaje tiene su propio error asociado, el diseño de muestra garantiza que en al menos 95 de cada 100 veces, el error no sobrepasa el $\pm 3.1\%$ en las estimaciones. En los estudios de opinión pública, además del error muestral, se debe considerar que pueden existir otros errores ocasionados por el fraseo de las preguntas y las incidencias en el trabajo de campo.



¿QUÉ ES EL TRACKING POLL ROY CAMPOS?

Es la herramienta perfecta y económica para generar sus propios indicadores de coyuntura y seguirlos a través del tiempo; usted contrata el número de preguntas que requiera para la generación de su propio producto.

Consiste en encuestas periódicas / cuestionarios multitemáticos / Mide a todos los ciudadanos del país / mantiene fechas fijas de levantamiento / logra una confianza de 95 por ciento y un error muestral de 4 por ciento / cada cliente es dueño de su información y comparte el costo con otros suscriptores. El hecho de que el TRACKING POLL CONSULTAR OY CAMPOS se lleve a cabo con periodicidad mensual lo hace el vehículo ideal para sus indicadores de seguimiento y coyuntura.

TRACKING POLL ROY CAMPOS

¿QUÉ RECIBO AL CONTRATAR EL TRACKING POLL CONSULTA-ROY CAMPOS?

Una vez finalizado el estudio, usted recibirá la base de datos y un reporte con carácter **CONFIDENCIAL** que incluirá las preguntas contratadas mostrando el resultado para todos los ciudadanos entrevistados así como para algunos segmentos poblacionales básicos; sexo, edad agrupada en tres rangos además de grupos de nivel socioeconómico (A/B/C+) y (C/D+/D/E). En caso de haber contratado reactivos por tres o más meses consecutivos, el diseño muestral permitirá entregarle también resultados por región (Norte, Centro, Sur y AMCM).

¿Y DÓNDE LO CONTRATO?

Escribanos a consulta@consulta.com.mx donde de inmediato nos pondremos en contacto para analizar sus necesidades de información y realizar una cotización que lo sorprenderá con **nuestras bajas tarifas**. O si lo prefiere comuníquese a nuestra oficina en México; Calle Georgia #38. Colonia Nápoles. México, Distrito Federal. Tel. (55) 55.43.59.69.



AMAI

